Railway Statistics - Synopsis | **Statistik der Bahnen - Synthese** | **Statistique des chemins de fer - Synthèse** 2022

Provisional results | **Vorläufige Ergebnisse** | **Résultats provisoires**

Railway Statistics - Synopsis — Statistik der Bahnen - Synthese — Statistique des chemins de fer - Synthèse — 2022 Edition

Provisional results — **Vorläufige Ergebnisse** — **Résultats provisoires**

Country Code	Railway company	Average staff strength: thousands	Average staff strength: Δ% 21/20	Length of lines worked at end of year (in kilometres): Total	of which double track or more	of which electrified lines	Stock at end of year: Locomotives including Light Rail Motortractors	Railcars and Multiple Units	Coaches & trailers (2)	Railway's wagons	Train performance (millions): Train kilometres	Gross train tonne. kilometres
Europe (including Turkey) Europa		**2 074**		**345 309**	**135 588**	**186 090**	**30 054**	**48 984**	**74 700**	**330 952**	**4 068**	**5 565 887**
EU UE		**950**		**190 985**	**72 479**	**109 397**	**14 723**	**34 861**	**63 569**	**200 856**	**2 162**	**767 202**
AT	GKB (2020)	0,39		91	0	0	11	13	15	na	1,63	211
	OBB (2021)	42,59	0,04	4 871	2 203	3 610	1 068		2 796	16 949		
	WB (2021)	0,21	46,10				na	na	na		0,00	na
	WLB CARGO (2021)	0,13	8,33				35			245	4,41	5 986
BE	INFRABEL (2020)	na		3 615	2 912	3 120						
	LINEAS (2020)	1,93					208			7 123	11,81	11 415
	SNCB/NMBS (2020)	17,57					na	na	na		na	na
	THALYS (2017)	0,59						27			na	na
BG	BDZ CARGO (2021)	2,29	-9,21				107			4 362	4,69	4 658
	BDZ PP (2021)	5,31	-6,87				135	44	na		21,41	4 527
	BRC (2021)	0,19	-17,90				26			190	0,43	466
	BULMARKET (2021)	0,28	16,67				33	0		321	1,23	1 407
	NRIC (2020)	10,91		4 029	990	2 871						
HR	HZ CARGO (2021)	1,13	-13,11				135			4 969	3,87	3 177
	HZ INFRA (2021)	4,71	-3,92	2 617	275	994						
	HZ PASSENGER (2021)	1,65	-5,34				60	128	543		13,65	1 958
CZ	CD (2021)	23,00					1 412	1 243			na	na
	STUDENT AGENCY (2016	0,57					11	0	123		3,18	1 716
	SZCZ (2021)	17,22	0,51	9 357	2 033	3 215						
DK	DSB (2021)	6,06	-10,30				37	371	1 883		51,40	na
EE	EVR (2017)	2,02		1 033	94	132						
FI	FTA (2021)	0,17	15,33	5 918	692	3 360						
	VR (2021)	4,10	-2,33				na	na	na	na	46,24	27 964
FR	EIFFAGE (2021)	na		182	182	182						
	EUROPORTE (2019)	0,40					74			227	4,01	3 533
	EUROTUNNEL (2021)	na		58	58	58						
	LISEA (2021)	na		339	339	339						
	OCVIA (2021)	na		80	80	80						
	SNCF EF (2021)	70,42	-2,38				1 776	4 277	16 339	11 734	381,92	170 858
	SNCF RESEAU (2020)	54,00		27 213	11 200	16 013						
DE	DB AG (2021)	323,61	0,53	33 399	18 556	20 540	3 496	18 048	17 913	76 873	740,13	339 271
GR	OSE (2021)	0,92	-12,20	2 350	699	731						
	TRAINOSE (2016)	0,67					na	na	na	na	na	na
HU	FOX (2021)	0,06					7	0		0	0,64	533
	GYSEV CARGO (2021)	na					na			na	na	na
	GYSEV/ROEE (2021)	na					na	na	na		na	na
	MAV (2020)	36,58		7 082	1 202	2 717	831	477	2 042		82,75	19 653
IE	CIE (2020)	4,06		1 888	466	53	41	530	663	124	16,95	na
IT	FS (2021)	81,52	-0,39	17 305	7 739	12 208	1 521	1 078	7 601	11 230	240,91	na
	NTV (2019)	na						na	na		na	na
	TRENORD (2021)	4,29	2,68				113	211	708		40,44	
LV	LDZ (2021)	7,15	-16,25	1 859	367	251	131	2	0	4 272	3,47	9 258
LT	LG (2021)	8,38	-7,96	1 920	468	153	218	55	157	7 176	15,09	27 016
LU	CFL (2020)	4,84		271	9	262	39	61	na		na	na
	CFL CARGO (2020)	na					na			na	na	na
NL	NS (2021)	36,09	-1,69				77	4 412	3 670		120,52	32 833
	PRORAIL (2020)	na		3 078	na	na						
PL	PKP (2021)	65,00		18 620	8 829	12 063	na	na	na	na	na	na
PT	CP (2021)	3,77	1,95				55	250	993		27,47	
	IP SA (2021)	2,56	2,56	2 527	610	1 791						
RO	CFR (2020)	22,36		10 769	2 922	4 034						
	CFR CALATORI (2021)	11,48	-2,98				780	292	2 186		46,52	8 124
	CFR MARFA (2021)	3,90	-18,80				868			27 835	4,48	5 783
	CTV (2018)	0,18					29			30	0,92	1 123
	GFR (2021)	2,32	6,33				232			4 089	5,06	6 261
	REGIO CALA (2020)	0,64					4	101			6,10	na
SK	ZSR (2021)	13,48	-1,07	3 626	1 015	1 585						
	ZSSK (2021)	5,84	0,09				231	250	1 343		33,75	7 352
	ZSSK CARGO (2021)	4,47	-12,10				438			10 546	8,24	11 432
SI	SZ (2021)	6,61	-5,11	1 209	331	610	148	487	356	2 581	17,21	7 864
ES	ADIF (2021)	11,35	-3,22	15 633	6 069	10 144						
	EUSKOTREN (2021)	1,22	5,83					174		42	5,50	863
	FGC (2021)	1,52	3,49	276	91	149	10	90	309	98	9,79	1 452
	LFP (2021)	na		54	52	52						
	RENFE (2021)	14,49	0,51				326	2 240	3 929	9 840	144,64	50 509
SE	SJ (2021)	2,76	-0,93					na	na		41,15	na
	TRAFIKVERKET (2021)	na		9 715	1 996	8 080						
ETFA AELE		**41,16**		**8 322**	**2 354**	**6 882**	**1 287**	**1 480**	**6 261**	**5 060**	**234**	**15 005**
NO	BANE NOR (2018)	na		4 200	280	2 770						
	NSB (2017)	2,81					34	490	394		34,2	8 761
CH	BLS (2021)	2,87	3,54	445	142	435	95	169	164			
	BLS CARGO (2021)	0,11	7,46							na	4,1	4 841
	RHB (2020)	1,43		412	26	412	45	57	411	389	7,9	1 403
	SBB CFF FFS (2021)	33,94	1,33	3 265	1 906	3 265	1 113	764	5 292	4 671	187,9	

Country Code	Railway company	Revenue rail traffic (3) — Passenger: Passengers carried (millions)	Δ% 21/20	Passenger.kilometres (millions)	Δ% 21/20	Freight: Tonnes carried (millions)	Δ% 21/20	Tonne.kilometres (millions)	Δ% 21/20
Europe (including Turkey) Europa		**5 991**		**355 307**		**2 574**		**3 026 339**	
EU UE		**4 396**		**229 156**		**665**		**226 191**	
AT	GKB (2020)	3,89		91		0,11		4	
	OBB (2021)	187,61	15,26	7 645	14,24	65,80	3,99	20 792	6,98
	WB (2021)	2,58	14,54	357	13,99				
	WLB CARGO (2021)					4,83	-8,09	3 425	35,43
BE	INFRABEL (2020)								
	LINEAS (2020)					29,77		6 245	
	SNCB/NMBS (2020)	185,50		7 496					
	THALYS (2017)	na		na					
BG	BDZ CARGO (2021)					7,14	-2,82	2 123	-13,79
	BDZ PP (2021)	17,15	2,00	1 205	7,62				
	BRC (2021)					0,87	-21,09	204	-18,07
	BULMARKET (2021)					2,05	31,16	660	42,49
	NRIC (2020)								
HR	HZ CARGO (2021)					6,04	-0,02	1 689	-4,25
	HZ INFRA (2021)								
	HZ PASSENGER (2021)	13,54	3,34	540	20,27				
CZ	CD (2021)	120,69	2,51	5 407	5,47	61,23	25,82	9 704	10,43
	STUDENT AGENCY (2016	3,71		1 071					
	SZCZ (2021)								
DK	DSB (2021)	118,06	-1,69	3 771	5,25				
EE	EVR (2017)								
FI	FTA (2021)								
	VR (2021)	55,01	-7,63	2 903	2,94	37,35	2,09	10 275	3,64
FR	EIFFAGE (2021)								
	EUROPORTE (2019)					7,45		1 783	
	EUROTUNNEL (2021)								
	LISEA (2021)								
	OCVIA (2021)								
	SNCF EF (2021)	879,64	23,18	75 058	33,59	32,92	8,19	15 870	9,64
	SNCF RESEAU (2020)								
DE	DB AG (2021)	1 202,98	-7,24	46 169	-2,68	226,53	6,31	84 850	7,86
GR	OSE (2021)								
	TRAINOSE (2016)	15,60		na		1,10		na	
HU	FOX (2021)					1,22		532	
	GYSEV CARGO (2021)					6,60	-5,55	1 356	2,19
	GYSEV/ROEE (2021)	6,29	9,23	216	1,89				
	MAV (2020)	74,73		3 391					
IE	CIE (2020)	17,93		835		0,45		74	
IT	FS (2021)	275,04	23,79	21 522	18,54	na		21 880	5,76
	NTV (2019)	20,10		7 800					
	TRENORD (2021)	570,00	183,58	4 847	90,45				
LV	LDZ (2021)	0,00	na	0	na	20,23	-13,82	5 250	-12,75
LT	LG (2021)	4,13	23,82	329	26,54	51,08	-4,40	14 566	-8,19
LU	CFL (2020)	14,50		269					
	CFL CARGO (2020)					8,69		2 333	
NL	NS (2021)	na		8 977	7,48				
	PRORAIL (2020)								
PL	PKP (2021)	na	na	na	na	na	na	na	na
PT	CP (2021)	99,10	14,02	2 527	14,80				
	IP SA (2021)								
RO	CFR (2020)								
	CFR CALATORI (2021)	42,85	5,07	3 699	13,12				
	CFR MARFA (2021)					16,61	14,64	2 756	-0,51
	CTV (2018)					1,11		563	
	GFR (2021)					10,63	-7,27	3 009	4,88
	REGIO CALA (2020)	4,35		193					
SK	ZSR (2021)								
	ZSSK (2021)	45,67	-2,11	1 966	-7,17				
	ZSSK CARGO (2021)					31,38	19,69	6 351	18,17
SI	SZ (2021)	11,86	45,51	542	36,52	17,67	0,21	4 222	1,93
ES	ADIF (2021)								
	EUSKOTREN (2021)	19,71	22,99	358	24,74	0,07	1 805,75	5	3268,57
	FGC (2021)	61,20	28,51	653	29,04	0,48	117,41	33	152,31
	LFP (2021)								
	RENFE (2021)	322,88	21,65	15 810	41,30	15,33	7,43	5 638	11,82
SE	SJ (2021)	na		3 512	2,99				
	TRAFIKVERKET (2021)								
ETFA AELE		**446**		**16 744**		**60**		**19 934**	
NO	BANE NOR (2018)								
	NSB (2017)	64,0		3 096					
CH	BLS (2021)	47,8	3,7	916	14,2				
	BLS CARGO (2021)					11,5	11,0	2 742	8,3
	RHB (2020)	11,3		246		0,3		18	
	SBB CFF FFS (2021)	322,9	4,6	12 486	7,0	48,0	2,8	17 174	7,5

Country Code	Railway company	Tausend	Δ% 21/20	Gesamtsumme (in Kilometer)	davon zweigleisig oder mehr	davon elektrifizierte Strecken	Lokomotiven einschl. Kleinlokomotiven	Triebwagen und Triebzüge	Personenwagen und Triebwagenanhänger (2)	Güterwagen	Millionen Zug-km	Millionen Bruttotonnen-km	Millionen Personen	Δ% 21/20	Millionen Personenkilometer	Δ% 21/20	Millionen Tonnen	Δ% 21/20	Millionen Tonnenkilometer	Δ% 21/20
		Durchschnittlicher Personalbestand		Betriebslänge am Jahresende			Bestand am Jahresende				Laufleistungen der Züge		Personenverkehr				Güterverkehr			
													Öffentlicher Schienenverkehr (3)							
AT	Austria	84	8,9	106																
BE	Belgium	31	12	378																
BG	Bulgaria	111	7	62																
HR	Croatia	57	4	72																
CZ	Czech Republic	79	11	136																
DK	Denmark	43	6	136																
EE	Estonia	45	1	29																
FI	Finland	338	6	16																
FR	France	549	67	123																
DE	Germany	358	83	233																
GR	Greece	132	11	81																
HU	Hungary	93	10	105																
IE	Ireland	70	5	71																
IT	Italy	301	59	197																
LV	Latvia	64	2	29																
LT	Lithuania	65	3	43																
LU	Luxembourg	3	1	243																
NL	Netherlands	42	17	420																
PL	Poland	313	38	121																
PT	Portugal	92	10	112																
RO	Romania	238	19	81																
SK	Slovakia	49	5	111																
SI	Slovenia	21	2	102																
ES	Spain	506	47	94																
SE	Sweden	447	10	23																
NO	Norway	625	5	9																
CH	Switzerland	41	9	209																

Country	Surface area km² (1) thousands	Population (1) millions	Population density inhab./km²
Austria	84	8,9	106
Belgium	31	12	378
Bulgaria	111	7	62
Croatia	57	4	72
Czech Republic	79	11	136
Denmark	43	6	136
Estonia	45	1	29
Finland	338	6	16
France	549	67	123
Germany	358	83	233
Greece	132	11	81
Hungary	93	10	105
Ireland	70	5	71
Italy	301	59	197
Latvia	64	2	29
Lithuania	65	3	43
Luxembourg	3	1	243
Netherlands	42	17	420
Poland	313	38	121
Portugal	92	10	112
Romania	238	19	81
Slovakia	49	5	111
Slovenia	21	2	102
Spain	506	47	94
Sweden	447	10	23
Norway	625	5	9
Switzerland	41	9	209

(1) source: World Bank (2020)

(2) Coaches, passenger carriages in MUs, and trailers \ Personenwagen (einzeln oder Bestandteil von Triebzügen) und Triebwagenanhänger \ Voitures (isolées ou incorporées à des rames) et remorques d'autorail

(3) Railway Statistics - Synopsis

June 2022

INTERNATIONAL UNION OF RAILWAYS

High Speed Traffic

Passenger.kilometres (billions)

unity, solidarity, universality

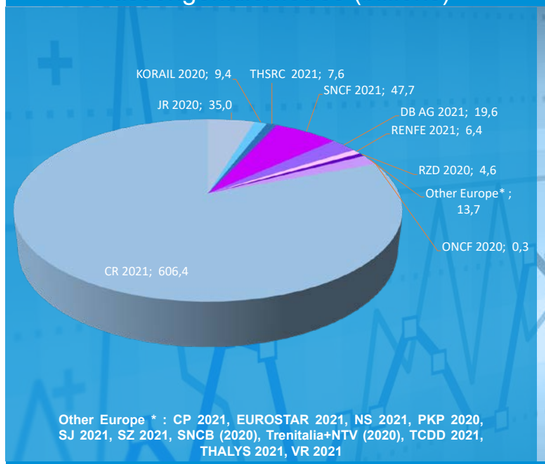

Railisa

UIC STATISTICS

UIC's RAIL Information System and Analyses enables online access to data and statistical indicators provided by its members: https://uic-stats.uic.org

Contact: stat@uic.org

UIC - 16, rue Jean Rey - F 75015 Paris
Tel + 33 (0) 1 44 49 20 20 - Fax + 33 (0) 1 44 49 20 29
www.uic.org

ETF Publication 2022 ©

Railway Statistics Synopsis

2022

edition

Passenger.kilometres (millions)

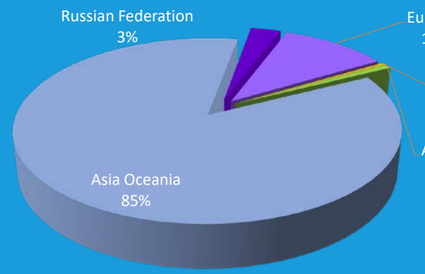

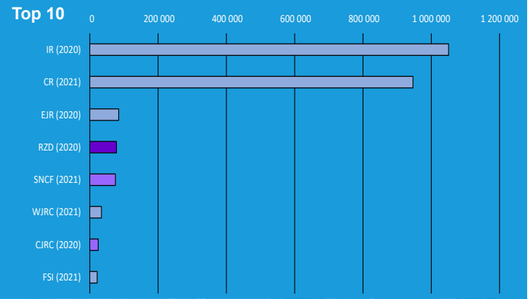

Tonne.kilometres (millions)

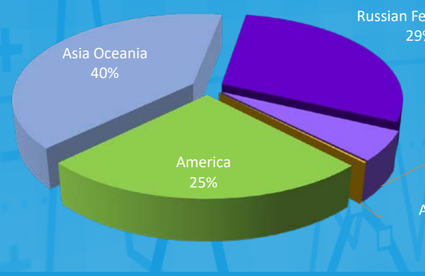

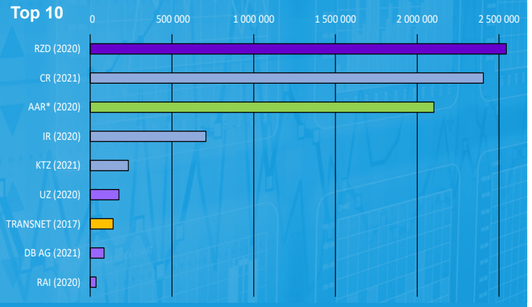

Length of lines (kilometres)

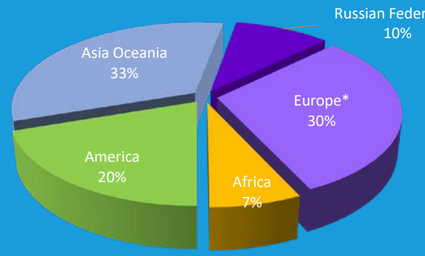

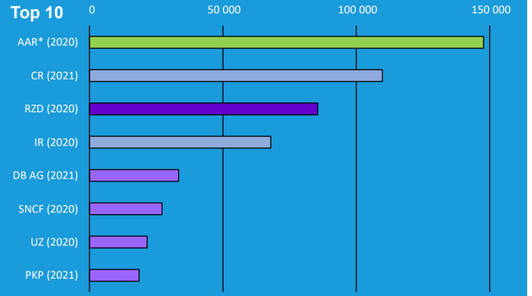

Europe*: including Turkey

Railway Statistics - Synopsis | **Statistik der Bahnen - Synthese** | **Statistique des chemins de fer - Synthèse** 2022

Provisional results | **Vorläufige Ergebnisse** | **Résultats provisoires**

Railway Statistics - Synopsis — Statistik der Bahnen - Synthese — Statistique des chemins de fer - Synthèse

Provisional results — Vorläufige Ergebnisse — Résultats provisoires — 2022 Edition

Code Pays	Compagnie ferroviaire	Effectif moyen de personnel		Longueur des lignes en fin d'année (unités)			Effectif en fin d'année (unités)			Parcours des trains		Trafic ferroviaire commercial (3)						Pays	Superficie km² (1)	Population (1)	Densité de population
				Total	dont à double voie et plus	dont électrifiées	Locomotives y compris locotracteurs	Autorails et auto motrices	Voitures et remorques (2)	Wagons	Trains-km	Tonnes.km brutes remorquées	Voyageurs		Voyageurs.kilomètres		Marchandises		Tonnes		Tonnes.kilomètres					
		milliers	Δ% 21/20	en kilomètres							millions		millions	Δ% 21/20	millions	Δ% 21/20	millions	Δ% 21/20	millions	Δ% 21/20	millions	Δ% 21/20		milliers	millions	hab./km²
CEEC MOEL	**PECO**	**12**		**5 299**	**381**	**2 482**	**242**	**196**	**161**	**9 794**	**9**	**6 376**	**4**		**263**		**19**		**3 893**							
BA	ZFBH (2019)	na		601	68	441	na	na	na		na	na	0,5		40								Bosnia and	51	3	64
	ZRS (2021)	2,10	-3,98	417	24	308	71	11	70	2 063	1,5	553	0,1	1,9	3	-20,0	4,3	15,2	378	4,6						
MK	MZ-I (2021)	0,89	-1,77	683	0	234																	Macedonia	26	2	81
	MZ-T (2020)	0,86					46	78	67	1 204	1,4	620	0,3		25		1,7		330							
ME	MONTECARGO (2019)	na					na			na	na	na					1,1		130				Montenegro	14	1	45
	ZICG (2019)	na		250	0	225																				
	ZPCG (2021)	0,37	-0,27				6		24		0,9	na	0,6	17,5	37	33,8										
RS	IZS (2021)	5,68	0,26	3 348	289	1 274																	Serbia	88	7	78
	SERBIA CARGO (2018)	na					79			6 527	5,2	5 203					11,9		3 055							
	SERBIA TRANSPORT (2020	2,26					40	107	na		na	na	2,6		157											
CIS GUS CEI		**1 027**		**124 352**	**50 274**	**61 168**	**13 802**	**12 421**	**4 709**	**115 242**	**1 658**	**4 777 304**	**1 134**		**101 094**		**1 830**		**2 776 321**							
BY	BC (2020)	66,11		5 474	1 634	1 269	758	1 282	2 899	45 461	62,7	90 111	60,0	-24,7	3 741	-40,4	125,0	-14,1	42 420	-12,0	Belarus	208	9	45
MD	CFM (2020)	na		1 151	1 151	0															Moldova	34	3	77
RU	RZD (2020)	690,32		85 555	38 611	44 255	12 385	10 954	1 810	53 305	1 552,9	4 656 096	872,0	-27,2	78 135	-41,4	1 366,4	-2,8	2 544 828	-2,2	Russia	17 098	144	8
UA	UZ (2020)	247,95		21 626	7 430	10 268	na	na	na	na	na	na	66,3		10 674		305,5		175 587		Ukraine	604	44	73
Other Europe		**44**		**16 351**	**10 100**	**6 162**	**0**	**26**	**0**	**0**	**5**	**0**	**10**		**8 051**		**0**		**0**							
TR	TCDD INFRA (2021)	12,81	-4,57	10 546	1 448	5 377															Turkey	785	84	107
	TCDD TRANSPORT (2021)	9,65	-0,67				659	185	na	16 476	42,5	31 097	136,1	36,8	8 544	41,2	33,2	11,0	13 485	5,4						
GB	EUROSTAR INTL (2017)	1,48					0	26			4,83	na	10,30		8 051						UK	244	67,2	276
	HS1 (2021)	na		113	113	113																				
	NETWORK RAIL (2020)	42,21		15 904	9 855	6 049																				
	TRANSLINK (2018)	na		334	132	0							15,00													
Africa Afrika Afrique		**86**		**57 968**	**20 829**	**11 208**	**732**	**81**	**6 301**	**43 408**	**22**	**11 136**	**725**		**7 964**		**270**		**16 894**							
BW	BOR (2020)	na		886	886								0,0				1,2				Botswana	582	2	4
BF	SOPAFER-B (2020)	na		518	0	0															Burkina Faso	274	21	76
CM	CAMRAIL (2020)	1,53		1 768	884	0	36	0	34	1 084	2,4	3	0,6		225		1,6		956		Cameroon	475	27	56
CD	SNCC (2021)	6,26	-6,54	3 641	0	858	106	0	257	3 257	0,9	403	0,0	19,9	7	35,2	0,5	11,8	192	26,3	Democratic	2 345	90	38
DZ	SNTF (2021)	16,83	7,05	4 001	664	486	183	77	287	10 317	na	na	29,1	243,6	1 052	202,3	4,2	8,0	1 106	10,4	Algeria	2 382	44	18
EG	ENR (2016)	na		5 153	na	na	na	na	3 500	10 000	na	na	500,0		na		6,0	na			Egypt	1 001	102	102
ET	EDR (2018)	na		754	640																Ethiopia	1 104	115	104
GA	SETRAG (2021)	1,50	0,00	648	0	0	na	na	na	na	1,0	904	0,2	39,3	118	35,6	0,7	-7,3	382	-6,6	Gabon	268	2	8
CI	SIPF (2021)	na		639	25	0															Ivory Coast	322	26	82
	SITARAIL (2021)	1,44	2,05				25	0	12	1 016	2,0		0,0				1,0	1,2	930	0,3						
MG	MADARAIL (2020)	na		673	673	0	na	na	na	na	na	na	na		na		na		na		Madagascar	587	28	47
MR	SNIM (2020)	10,00		728	0	0	6			na	na	na					12,5		9 101		Mauritania	1 031	5	5
MA	ONCF (2020)	7,04		2 295	958	1 473	132	0	651	4 981	13,6	8 095	21,1		2 409		24,5		3 111		Morocco	447	37	83
NG	NRC (2015)	na		3 528	na	na	na	na	na	na	na	na	na		na		na		na		Nigeria	924	206	223
SD	SRC (2020)	6,56		2 747	0	0	87	4	76	3 368											Sudan	1 879	44	23
TZ	TRC (2017)	na		2 701	2 701	0															Tanzania	947	60	63
TN	SNCFT (2021)	4,70		1 887	316	1 571,0	na	na	175	3 086	na	na	27,6		633	9,0	2,5		413	23,4	Tunisia	164	12	72
ZA	GAUTRAIN (2020)	na		80	80	80		na	na		na	na	13,9		na						South Africa	1 219	58	47
	PRASA (2020)	na						na	na		na	na	132,7		3 502											
	TRANSNET (2020)	26,05		20 953	12 955	7 998											212,4									
ZM	ZRL (2019)	na		1 248	0		na	na	na	na	na	na	na		na		na		na		Zambia	753	18	24
ZW	NRZ (2020)	4,51		3 120	47	313	157		309	6 299	1,7	1 731	0,1		17		2,5		703		Zimbabwe	391	14	37
America Amerika Amérique		**194**		**170 153**	**152 034**	**834**	**24 681**	**90**	**509**	**1 675 511**	**660**	**2 233**	**903**		**21 071**		**1 349**		**2 163 461**							
AR	ADIFSE (2019)	na		17 866	1 837	257															Argentina	2 780	45	16
BR	CPTM (2019)	na							na	na	na	na	867,7		16 486						Brazil	8 516	213	25
CA	CAN (2020)	23,79		30 790			2 393			46 004							na		na		Canada	9 985	38	4
	CAP (2020)	12,17		17 220			1 412			35 064							na		na							
	VIA RAIL (2020)	3,55		299	0	0	74	6	427		4,5	2 233	1,1		365											
CL	EFE (2020)	1,70		2 057	266	577	na	na	na		na	na	24,1		627						Chile	757	19	25
MX	GMXT (2020)	10,90		10 451			816			27 753							72		35 591		Mexico	1 964	129	66
	KCSM (2020)	3,85		3 927			395			8 644							17,4		25 787							
US	AAR (2020)	120,01		147 694	147 694	0	23 544			1 658 423	613,0						1260,1		2 102 084		United States	9 832	332	34
	AMTRAK (2020)	17,90		1 056				na	na		42,8	na	10,1		3 593											
UY	AFE (2019)	na		1 498	1 498		na	na	na	na	na	na	na		na		na		na		Uruguay	176	3	20
Asia Oceania Asien Ozeanien		**3 297**		**282 296**	**136 777**	**153 248**	**37 197**	**95 362**	**111 290**	**1 373 393**	**3 838**	**5 419 741**	**18 336**		**2 209 067**		**4 517**		**3 476 771**							
AM	SCR (2020)	3,03		698	8	686	82	17	26	1 240	1,5	1 022	0,3		24		3,2		840		Armenia	30	3	100
AU	PTA (2020)	1,21		183	178	181															Australia	7 741	26	3
	QR (2020)	7,44		7 092	922	1 217		na	na		16,7	na	33,7		604											
	SYDNEY TRAINS (2021)	9,10	0,83						1 697				201,0	2,8	2 811	2,8										
AZ	AZ (2021)	18,82	6,85	2 139	807	1 157	181	27	226	5 523	5,8	10 547	2,8	33,0	104	-39,7	15,1	2,9	5 316	9,4	Azerbaijan	87	10	117
BD	BDR (2019)	na		2 877	2 877	0	na	na	na	na	na	na	na		na		na		na		Bangladesh	148	165	1 116
CN	CR (2021)	1 557,52	-17,81	109 767	77 114	88 477	20 038	0	72 763	891 827	1 886,4	4 829 032	2 992,8	209,0	946 499	188,3	2 749,6	2,8	2 404 180	6,6	China	9 563	1 411	148
CN-TW	THSRC (2021)	4,67	-0,58	350	350	350		na	na		na	na	43,5	-24,1	7 569	-23,6					Chinese Taipei	36	0	0
	TRA (2021)	15,88	0,09	1 065	742	998	256	486	2 457	1 556	45,9	17 980	154,9	-23,9	7 030	-24,5	6,6	-8,9	445	-10,1						
GE	GR (2020)	11,63		1 411	35	1 376	na	na	na	na	na	na	0,9		247		11,1		2 925		Georgia	70	4	53
IN	IR (2020)	1 253,59		67 956	25 034	39 329	12 690	70 236	0	293 077	1 164,7	na	8 086,0		1 050 738		1 208,4		707 665		India	3 287	1 380	420
ID	KAI (2019)	na		5 483	na	na	na	na	na	na	na	na	na		na		na		na		Indonesia	1 914	274	143
IR	RAI (2020)	7,60		9 454	2 275	181	962	0	2 197	26 978	61,0	76 781	11,1		5 170		50,6		35 963		Iran	1 745	84	48
IL	ISR (2020)	4,03		1 619	1 168	67	na	na	na	na	13,0	na	24,2		1 252		8,0		1 250		Israel	22	9	418
JP	CJRC (2020)	21,52		1 971	1 087	1 511	0	534	3 339		na	na	363,6		24 610						Japan	378	126	333
	EJR (2020)	48,45		7 267	3 701	5 446	61	14 170	12 405		na	na	4 536,6		84 551											
	HRC (2020)	6,09		2 488	317	593	322	86	925		31,6	5 379	na		na											
	JFRC (2018)	na					na		na		na	na					na		19 369							
	KRC (2020)	7,10		2 273	11	1 351	8	548	1 634		61,6	11 105	251,1		5 565											
	SHRC (2020)	2,06		854	51	235	1	662	418		19,5	2 293	33,9		875											
	WJRC (2021)	26,19	8,19				43	5 131	6 503		182,9		1 425,0		34 110											
JO	ARC (2020)	0,62		293	0	0															Jordan	89	10	114
	JHR (2018)	na		1 303			na			na							na		na							
KZ	KTZ (2021)	110,20	-5,49	16 006	5 018	4 238	1 823		2 377	134 817	176,8	439 684	16,4	45,8	13 551	58,0	288,4	0,4	233 336	0,7	Kazakhstan	2 725	19	7
KG	KZD (2020)	4,85		424	424		na	na	na	na	na	na	0,1		7		7,3		937		Kyrgyzstan	200	7	33
MY	KTM (2021)	5,73	-3,10	1 655	782	782	na	95	653	2 401	7,7	na	6,8	-52,8	412	-55,7	4,8	5,3	1 002	22,5	Malaysia	330	32	98
MN	UBTZ (2020)	15,86		1 821	1 821	0	na	na	na	na	na	na	2,0		580		30,0		18 972		Mongolia	1 564	3	2
PK	PR (2019)	na		7 791	1 409	0	na	na	na	na	na	na	na		na		na		na		Pakistan	796	221	277
PH	PNR (2016)	1,42		509	25		9	30	77	57	0,5	na	21,8		384						Philippines	300	110	365
SA	SAR (2018)	1,59		2 939	10	0	61	6	62	2 042	17,4	10 116	0,3		135				9 781		Saudi Arabia	2 150	35	16
KR	KORAIL (2020)	29,31					418	3 324	2 367	9 958	89,4	6 652	85,2		13 803		26,3		6 652		South Korea	100	52	517
	KRNA (2020)	na		4 285	2 790	3 187																				
	SR (2017)	0,53						10	256		16,4	na	na		na											
TJ	TDZ (2020)	5,32		662	662		na	na	na	na	na	na	0,5		22		6,3		274		Tajikistan	141	10	67
TH	SRT (2017)	10,72		4 092	417	58	na	na	na	na	25,9	na	33,6		6 020		na		na		Thailand	513	70	136
TM	TRK (2018)	na		7 680	3 840	0	na	na	na	na	na	na	na		na		na		na		Turkmenistan	488	6	12
UZ	UTI (2020)	82,24		4 732	2 902	1 830	na	na	na	na	na	na	6,3		1 795		96,0		23 632		Uzbekistan	447	34	77
VN	DSVN (2021)	23,03	-3,23	3 159	0	0	242	0	908	3 917	13,4	9 150	1,5	-61,6	600	-60,4	5,6	10,2	4 232	12,6	Vietnam	331	97	294
World Welt Monde		**5 651**		**855 726**	**445 228**	**351 381**	**92 664**	**144 517**	**191 800**	**3 423 264**	**8 588**	**10 998 997**	**28 956**		**2 593 410**		**8 710**		**8 683 464**							
	Variable IDs	31.11		11.12	11.18	11.10	21.11	21.08+09+37+40	22.06	23.04	41.04	42.04	55.06		55.13		61.52		61.56							

Reference to the International Railway Statistics \ Hinweis auf die Internationale Eisenbahnstatistik \ Référence de la Statistique internationale des chemins de fer

(1) source: World Bank (2020)
(2) Coaches, passenger carriages in MUs, and trailers \ Personenwagen (einzeln oder Bestandteil von Triebzügen) und Triebwagenanhänger \ Voitures (isolées ou incorporées à des rames) et remorques d'autorail
(3) Global Traffic: Domestic+International

na : not available \ nicht verfügbar \ non disponible

June 2022